

Rebekka



Inleiding

Hierdie week se les dek Abraham se soeke na 'n vrou vir Isak. God lei sy dienaar na Rebekka. Ons Bybel teks gedeelte word gevind in Genesis 24.

Van die belangrikste punte is:

- Die belangrikheid daarvan om verhoudings met die regte mense te hê.
- God eer die goeie wat ons vir ander doen.
- Dit is goed om vir God se hulp te vra.

Video playlist



inc video lesson

Lesgids

Herinner jou kind aan Abraham, Sara en Isak en God se belofte aan hulle (sien les 'Isak word gebore').

Verduidelik dat Isak groot geword het en gereed was om te trou. As jy troufoto's van jou eie of foto's van jou kind se ouma's en oupa's se troue het, gebruik dit om vandeeweek se les bekend te stel. Kinders sal nuuskierig wees om te sien hoe mense gelyk het, of as hulle selfs die mense herken. As julle na troufoto's kyk, sal dit hulle ook help om te verstaan wat die huwelik is, en die weergawe van Isak en Rebekka beter verstaan.

Deel hoe die mense naby waar Abraham gewoon het, God nie lief gehad het nie. Hy het geweet hulle sou nie 'n goeie vrou vir sy seun maak nie. Abraham het sy dienaar gestuur om iemand te vind wat God liefgehad het en Hom sou volg. Verduidelik hoe dit vir ons belangrik is om die regte mense naby aan ons te hê. Mense wat goed doen en God volg.

Speel 'n klein speletjie waar jy jou kind vra om iets vir jou in te samel. As jy met meer as een kind speel, stel 'n speletjie op. Byvoorbeeld, die eerste een om "iets blou" of "'n boek" te bring wem, en so aan.


Draai dan 'n paar items in papier toe sodat die kind nie weet wat binne in is nie. Sit 'n verrassing binne een pakkie en skoon vullis items in die ander pakkies. Sê vir jou kind hulle kan net een pakkie kies en net een het 'n verrassing in.

Verduidelik hoe sommige keuses moeilik is om te maak. Abraham se dienaar het geweet hy het 'n belangrike werk om te doen, daarom het hy vir God gebid om hom te lei. Deel 'n getuigenis van 'n tyd wat jy gebid het en God jou gehelp met 'n moeilike besluit. Vra jou kind of daar enigiets is waaroor hulle graag wil bid en saam bid.

Deel hoe God die dienskneg na Rebekka gelei het. Rebekka het nie net gedoen wat nodig was nie, maar toe sy sien die kamele is dors, het sy ook vir hulle gaan water kry. Verduidelik hoeveel moeite dit sou gewees het om soveel water in te samel. Indien moontlik, speel 'n speletjie waar jou kind water van die een kant van die kamer na 'n ander moet versamel.

Gee 'n voorbeeld van hoe ons goed kan doen aan ander en die ekstra myl vir hulle gaan. Verduidelik dat Rebekka nie goed gedoen het omdat sy 'n beloning wou hê nie. Sy het goed gedoen omdat sy goed wou doen.

Praat van hoe die dienskneg God geprys het omdat hy sy gebed verhoor het en sy antwoord op gebed met ander gedeel het. Verduidelik hoe dit vir ons belangrik is om God te dank vir beantwoorde gebede. Neem 'n oomblikke om antwoorde op gebed te deel en God vir hulle te dank.



Die dienaar het aan Rebekka se familie gesê hoe Abraham hom gevra het om 'n vrou vir sy seun te vind.

Hy het gedeel hoe God hom na Rebekka gelei het en aan haar familie vertel dat dit God se plan was.

Isak en Rebekka is getroud. Hulle was baie lief vir mekaar.

God het Isak en Rebekka geseën.



Rebekka

Abraham en Sara het vir hulle seun Isak omgee.

Toe hy amper oud genoeg was om te trou, het Abraham sy dienaar geroep en gesê, "Gaan terug na waar ons woon en vind 'n goeie vrou vir my seun."

Die dienskneeg het belowe, hy sou sy bes doen.

Abraham het vir hom 'n paar kamele gegee en hulle met spesiale geskenke gelaai.




Dit was 'n lang reis.

Abraham se dienaar en die kamele was moeg en dors.

Die dienaar het 'n idee gehad.

Hy het gebid en gesê, "Here, laat die goeie vrou vir Isak vir my water bied en ook aanbied aan om my kamele nat te maak."

Hy het geweet net 'n baie spesiale en vriendelike meisie sou dit doen vir 'n vreemdeling.



Toe die dienskneg by die dorp aankom, het hy 'n vrou by die put gesien.

Haar naam was Rebekka.

Die dienaar het haar gevra vir 'n bietjie water om te drink. Rebekka het gesê, "Hier is 'n bietjie water. Ek sal ook jou kamele water gee."

God het die dienaar se gebed beantwoord.

Speletjies en aktiwiteite

Water aflos

Kinders hou daarvan om met water te speel, so hulle sal waarskynlik hierdie speletjie oor en oor wil speel.

Vul 'n emmer met water en plaas aan die een kant van die tuin.

Aan die teenoorgestelde kant plaas 'n kleiner leë houer.

Gee jou kind 'n koppie en laat hulle die kleiner houer met water vul.

Loop heen en weer soos benodig en probeer om nie enige water te mors nie.



Weeg items

Versamel 'n paar alledaagse items van regoor die huis. Niks te swaar nie.

Gaan sit en vra jou kind om die items volgens gewig te organiseer.

Gebruik dan 'n kombuis skaal om die items te weeg.

Kyk of hulle korrek geraai het en indien nie, laat hulle die items rondbeweeg om volgens gewig te sorteer.

Hand gemaakte armbande

Praat van die geskenke wat Rebekka in hierdie week se gedeelte ontvang het.

Gebruik jou kuns vaardighede om 'n armband te maak.

Gebruik krale, pasta, knoppies, wol, gare, dun tou, tou of enige ander materiaal waarmee jy kreatief moet wees.

Kry seuns betrokke deur die pasta die kleur van hul gunsteling sportspan te verf.



 https://youtu.be/a2u_fin9woU



Einde

20

19

18

17

16

15

14

12

11

10

9

8

7

6

5

4

3

2

1

Begin

Rangskik volgens volume

Sny die prentjie uit en sorteer dit in orde van die meeste water tot die minste water.




Glas water



Visbak



Bad



Swembad




Dam




Oseaan

Vul die emmers


Kleur die emmers blou in tot op die korrekte watervlak



Vol

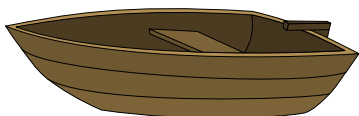





Half




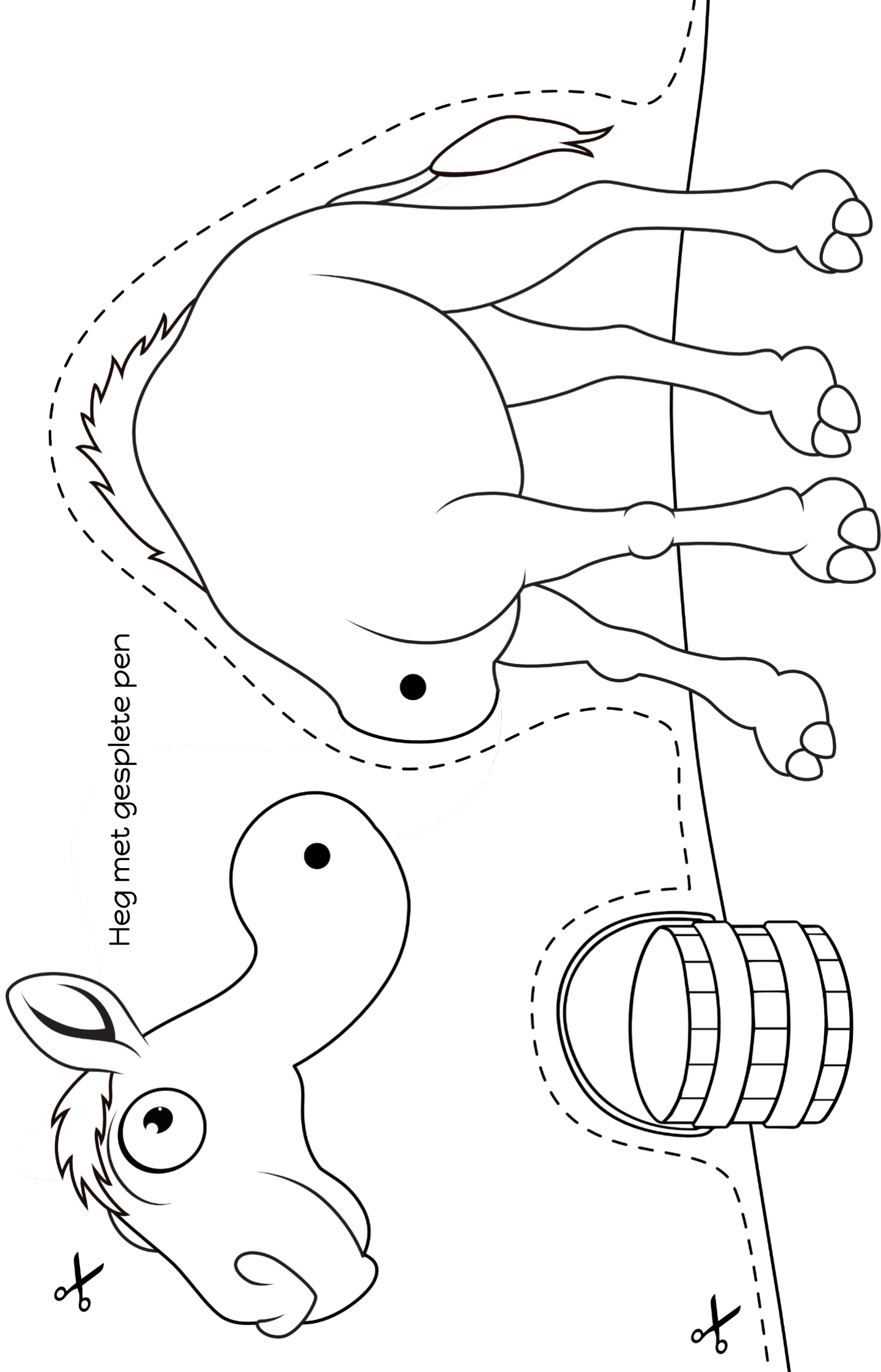
Leeg

Trek 'n sirkel om die swaarste
voorwerp



Vul elke koppie met die regte kleur sap





Heg met gesplete pen

Kameel potlood houer

Hier is 'n maklike kameel kunswerk om te maak. As 'n ekstra verrassing gebruik dit om potlode of lekkers te hou.



Wat jy nodig het:

Templaat bladsy


Inkleur potlode / kryte

Skêr

Gom

Karton buis

Wat om te doen:



Kleur die kameelbeelde in.



Maak een kant van die kartonbuis toe.




Plak die kameelbeelde op. Teken bene op buis.


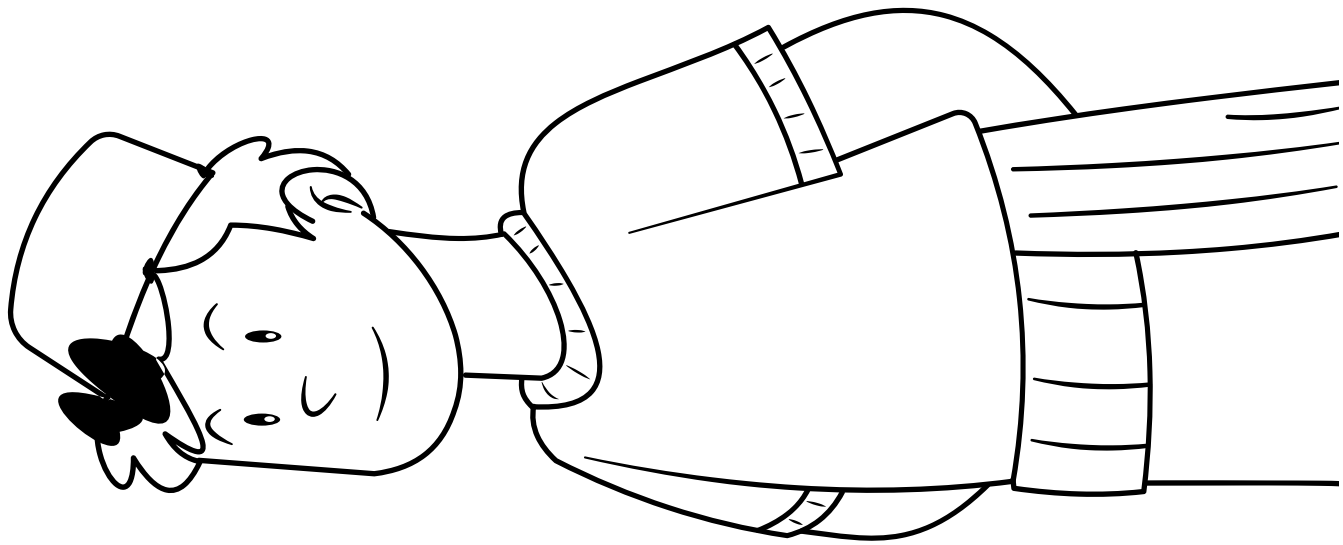




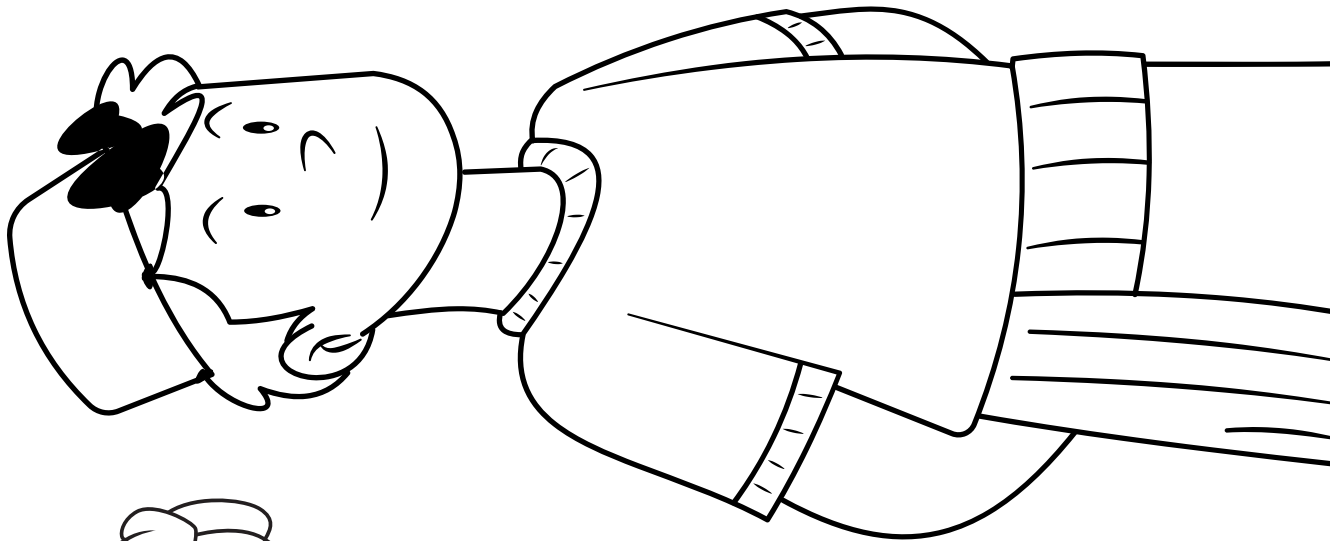
<https://youtu.be/snfd6tkQ5K8>

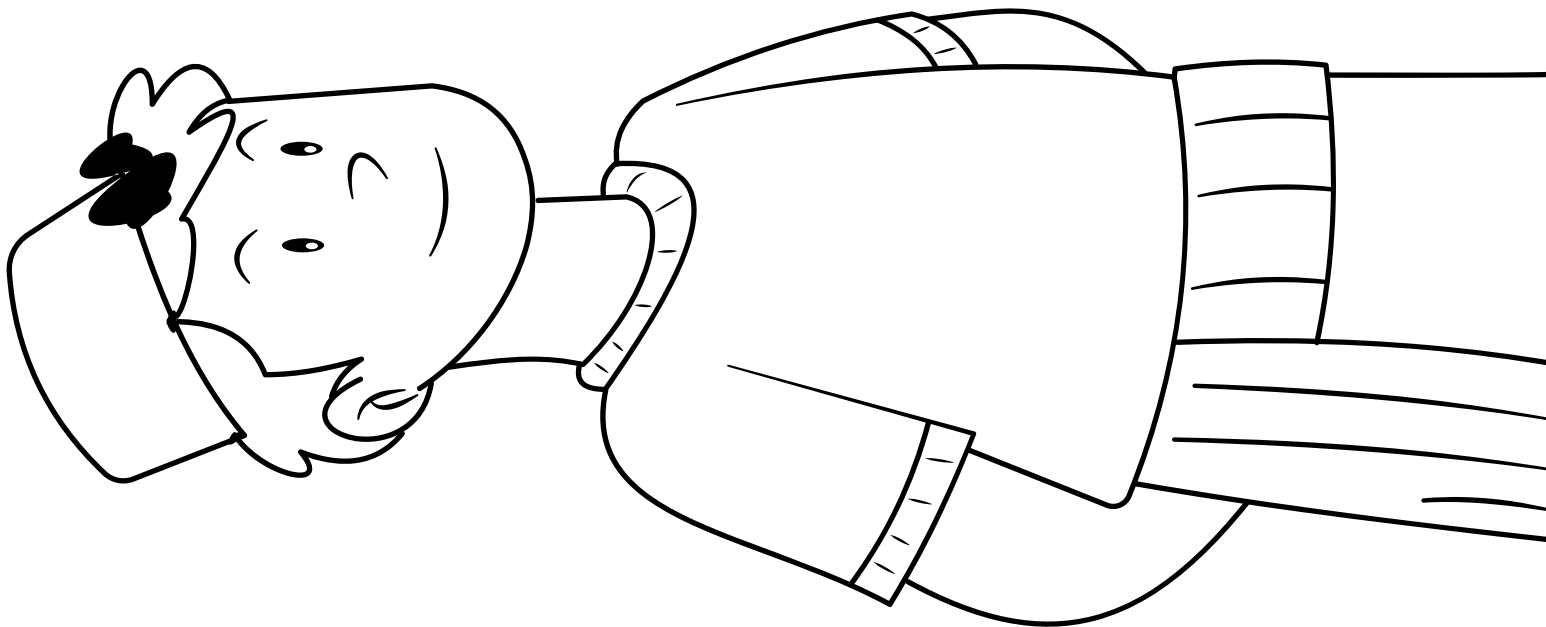

sjabloon


















Aanbiddingstyd

Beveel aanbiddingsliedere aan. Nie vervaardig deur Trueway Kids. YouTube Video's wat slegs vir persoonlike gebruik gebruik moet word.

God Answers Prayer

<https://youtu.be/ABoyVKTPY5c>

God is so good

<https://youtu.be/eg3bvbDVUTg>

This Little Light Of Mine

<https://youtu.be/cKkblZtqhyQ>



Gebed

Abraham se dienaar het gebid en God gevra om hom te help om reg te kies. Vra God om jou te help om goeie keuses te maak.

Vra God om vir jou maniere te wys om goed te wees en ander soos Rebekka te help.

Volgende week

Jakob

As jy dit nog nie gedoen het nie, teken in om toekomstige les per e-pos te ontvang.

truewaykids.com/subscribe/

