



DAVID DEVUELVE EL ARCA



PAQUETE DE LECCIONES PARA 5+

TRUEWAY KIDS.COM

Introducción

En esta lección, exploraremos al rey David devolviendo el Arca a Jerusalén. A través de este pasaje en 2 Samuel 6, descubriremos el significado de la presencia de Dios y la importancia de celebrarla, incluso cuando otros no lo entiendan.

Puntos clave:

- La importancia del Arca.
- Debemos celebrar la presencia de Dios.
- A veces a la gente no le gusta que adoremos a Dios.

Guía de la Lección

Comience mostrándole al niño una imagen del Arca del Señor. Explique que el Arca era una caja especial que contenía cosas preciosas. Coloca las imágenes de este paquete del Arca en una pequeña caja. Permita que los niños saquen una a la vez y discutan su importancia. Enfatice que el Arca era un símbolo visible de la presencia de Dios y un recordatorio del pacto que hizo con Su pueblo.

Pídale al niño que imagine cómo se sentiría si perdiera algo especial y luego lo encontrara de nuevo. Comparta que David quería traer el Arca de regreso a Jerusalén porque pertenecía allí, al igual que cuando encontramos algo especial, queremos mantenerlo seguro y cerca de nosotros.

Explique que cuando David y su pueblo trajeron el Arca a Jerusalén, estaban tan felices que comenzaron a bailar y celebrar. Querían mostrar su amor y gratitud a Dios por su presencia con ellos. Así como David celebró la presencia del Arca en Jerusalén, nosotros podemos celebrar y regocijarnos en la presencia de Dios en nuestras propias vidas.

Cree una actividad de "baile alegre". Pon música de adoración y anima al niño a bailar y celebrar con todas sus fuerzas, tal como lo hizo David. ¡Puedes unirte también! Recuérdeles que David estaba bailando y celebrando porque amaba a Dios y estaba agradecido por Su presencia.


Pídale al niño que haga un dibujo de algo que lo haga feliz y escriba debajo "Voy a celebrar delante del Señor". Explique que al igual que David, podemos celebrar y adorar a Dios con alegría. Es una forma de expresar nuestra gratitud y amor por Él, ya sea a través del dibujo, el canto u otras actividades creativas.

Pregúntele al niño cómo se sentiría si alguien no entendiera por qué adoraba a Dios y se quejaba de ello. Comparta una historia personal de una situación en la que alguien no entendió su alegría o entusiasmo por algo. Explique que incluso cuando los demás no entienden, Dios ama cuando lo adoramos con todo nuestro corazón, como se menciona en el Salmo 149:3.

Discuta formas de responder a comentarios desagradables o malentendidos. Hagan una lluvia de ideas sobre cómo podemos mostrar bondad y comprensión a los demás, incluso cuando no entiendan nuestra adoración. Anime al niño a orar por aquellos que tal vez no entiendan y pídale a Dios que los ayude a entender Su amor.

Enfatice que David bailó y celebró con todas sus fuerzas, sin preocuparse por lo que pensarán los demás. Discuta que la adoración verdadera viene del corazón y no se trata de impresionar a los demás. Anime al niño a recordar que cuando adoramos a Dios, ya sea a través de canciones, danzas, dibujos o servicios, es importante hacerlo para Dios y no para impresionar a los demás.

Termine la lección con una oración, agradeciendo a Dios por Su presencia.




Dentro del arca estaban

- la vasija de oro del maná,
- la vara de Aarón que había reverdecido,
- y las tablas de piedra del pacto.

Hebreos 9:4



David Devuelve el Arca



El rey David se convirtió en un gran rey.

Lideró a su ejército para luchar contra sus enemigos.

Lucharon y recuperaron la ciudad de Jerusalén.


La gente estaba feliz de recuperar su ciudad.

Pero faltaba algo importante en su ciudad, Jerusalén.

David sabía que el Arca del Señor era muy importante.

Con gran alegría, envió gente a traer el Arca a casa.

Cuando llegaron a Jerusalén, David estaba muy feliz.



David bailó y cantó, mostrando su amor por Dios.

Todos vieron su alegría.

No todos entendieron el baile de David.

Mical, su esposa e hija del rey Saúl, miró y pensó que era una tontería.


A ella no le gustó.

Pero David sabía que bailaba para Dios, quien lo eligió como rey.

A David le importaba más la opinión de Dios que lo que pensarán los demás.

Después de que David terminó de bailar, se fue a casa con su familia.

Mical se reunió con él y dijo cosas desagradables. No le gustaba cómo bailaba.



David sonrió y explicó: "Dancé para Dios, no para otros. Él me eligió como rey. Su opinión es lo más importante".

David nos mostró que debemos adorar a Dios sin importar lo que piensen los demás.

Juegos y Actividades

Baile congelado

Juegue un juego de "Baile congelado". Ponga música de adoración y anime al niño a bailar.

Pausa aleatoriamente la música y grita "¡Congelado!"

Cuando la música se detiene, el niño debe congelarse en una pausa de baile.

Reflexiona sobre cómo bailaba David.



Espío a través de mi ventana

Juegue un juego llamado "Veo a través de mi ventana" para relacionarlo con la esposa de David al verlo bailar a través de su ventana. Tórnense para sostener un marco de cartón y digan: "Veo algo azul" o "Veo algo que comienza con la letra 'R'". Los otros jugadores deben adivinar el objeto.



Adivinanzas de emociones danzantes

Dele al niño una emoción, como feliz, triste, emocionado o preocupado, y pídale que exprese esa emoción a través de un baile.

Los otros jugadores deben adivinar la emoción basándose en los movimientos y expresiones faciales del niño.

Discuta cómo David mostró gozo a través de su baile.

Anime al niño a reflexionar sobre diferentes emociones.



Búsqueda de palabras

W	B	A	Í	R	G	E	L	A	N
Y	B	A	I	L	A	R	R	B	É
T	L	W	R	M	A	A	K	M	L
D	G	E	D	R	R	C	W	Y	A
X	Y	P	O	B	X	R	I	K	S
L	M	D	E	B	Y	A	S	X	U
M	A	L	A	K	G	N	R	Z	R
R	E	C	L	V	R	R	A	Z	E
C	N	K	I	W	I	V	E	V	J
L	H	C	F	M	G	D	L	J	R

ARCA

CELEBRAR

BAILAR

DAVID

ISRAEL

JERUSALÉN

ALEGRÍA


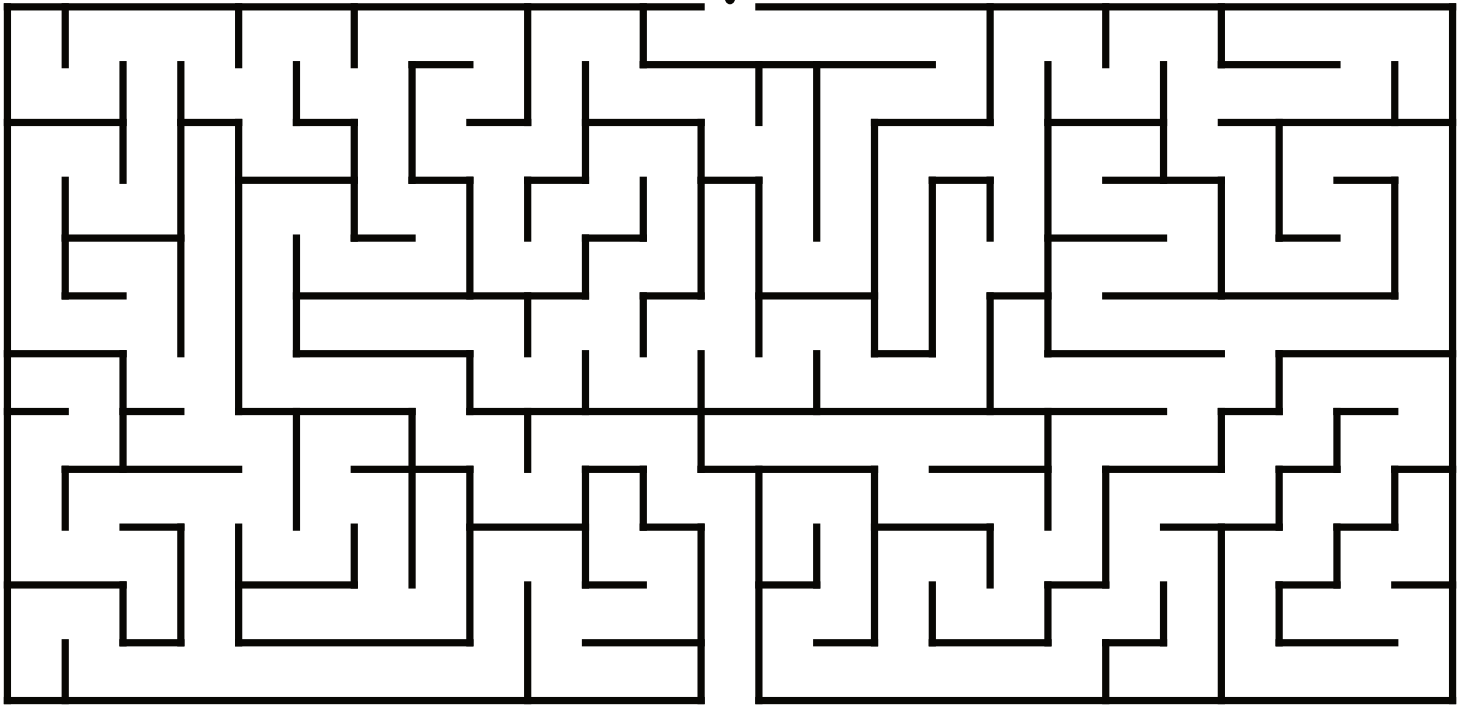

REY

MICAL

ADORAR



Lleva el Arca de regreso a Jerusalén



Encuentra 10 diferencias



Lea cada punto y decida si es una forma de alabar y adorar a Dios o no.

Tacha las cosas que no alaban a Dios.

Tocar un instrumento musical

Ir a la iglesia y adorar con otros

Ser agradecido por las bendiciones de Dios

Ver la televisión todo el día

Chismear y decir cosas malas sobre los demás

Cantar una canción de adoración

Quejarse y estar de mal humor

Pasar tiempo en la naturaleza y admirar la creación de Dios

Ayudar a otros en necesidad

Ser paciente y perdonar a los demás

Orar y hablar con Dios

Jugar videojuegos todo el día

Bailar con alegría y agradecimiento

Crear arte

Usar palabras amables y ser cortés

Escribir un poema

Leer la Biblia y aprender acerca de Dios

Pasar tiempo con la familia

Preocuparse por el medio ambiente

Ser egoísta y no compartir

Ignorando la voz de Dios



Artesanía - Baile de David



Qué necesitas:

Páginas de la plantilla
Equipo para colorear
Tijeras
Cinta
Lana



<https://youtu.be/RAJCEhCfYlg>


Qué hacer:





Colorea la plantilla.





Recorta las partes y los trozos de lana.



Cinta de lana para conectar los pies al cuerpo y al mango.






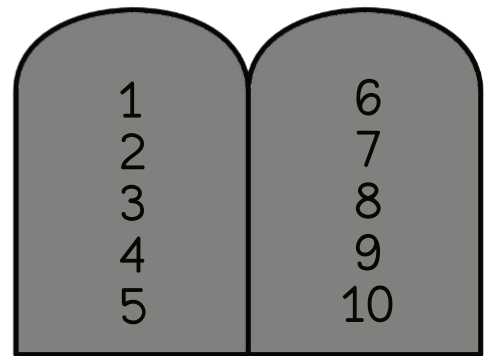

Artesanía del Arca de la Alianza

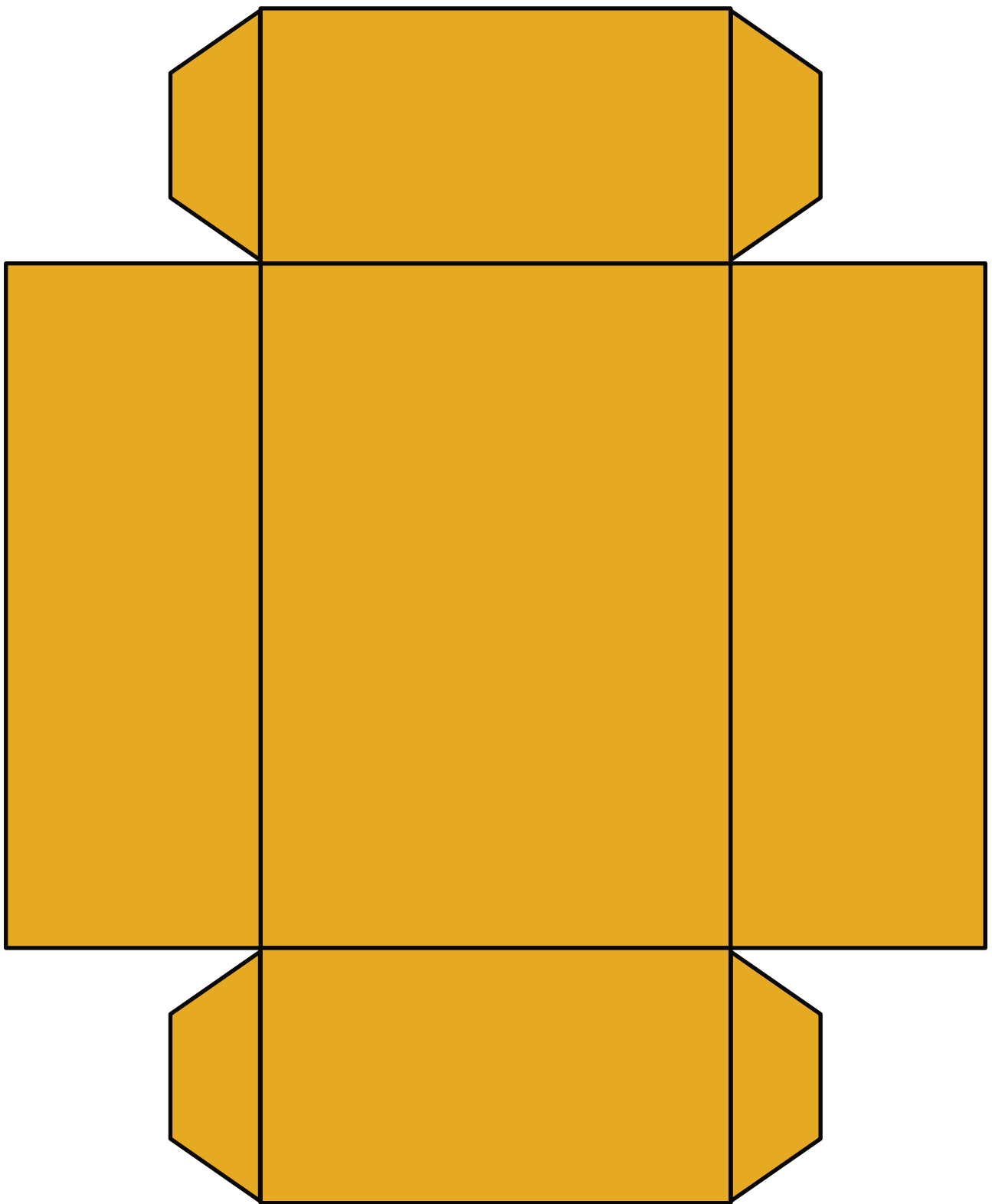
Qué necesitas:

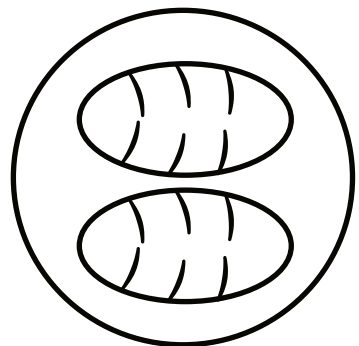
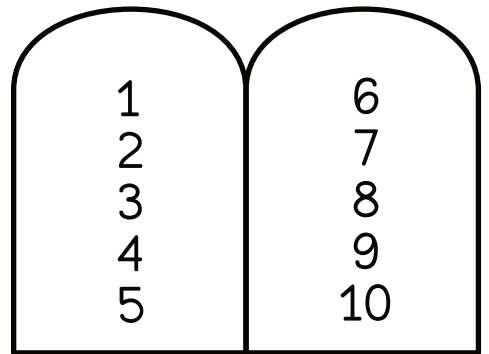


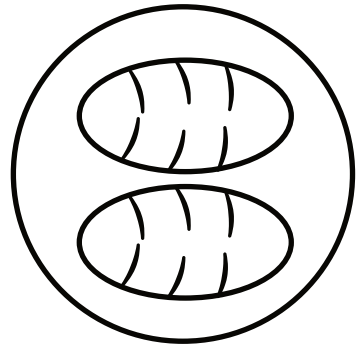
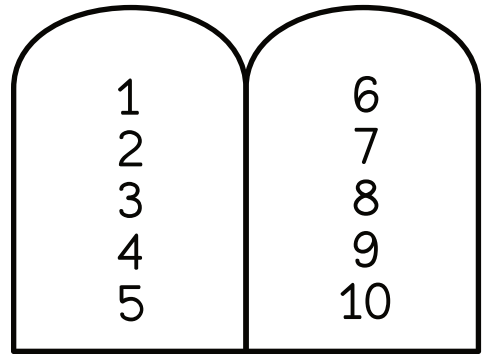



- Páginas de la plantilla (blanco y negro o color)
- Tijeras
- Pegamento
- Equipo para colorear

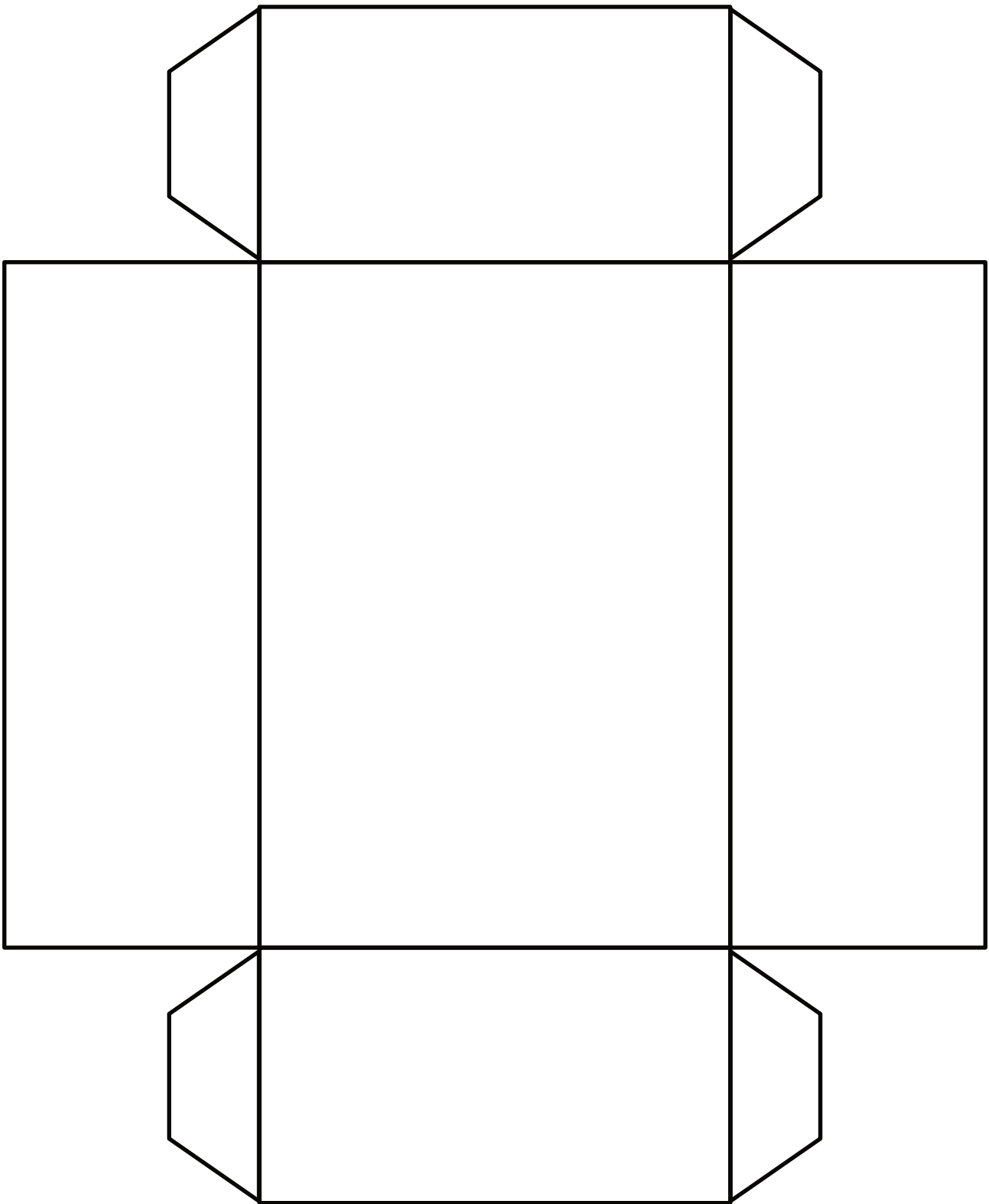
Qué hacer:


1. Colorea las páginas de la plantilla.
2. Recorta todas las piezas.
3. Pegue los ángeles en el arca.
4. Coloca objetos dentro.









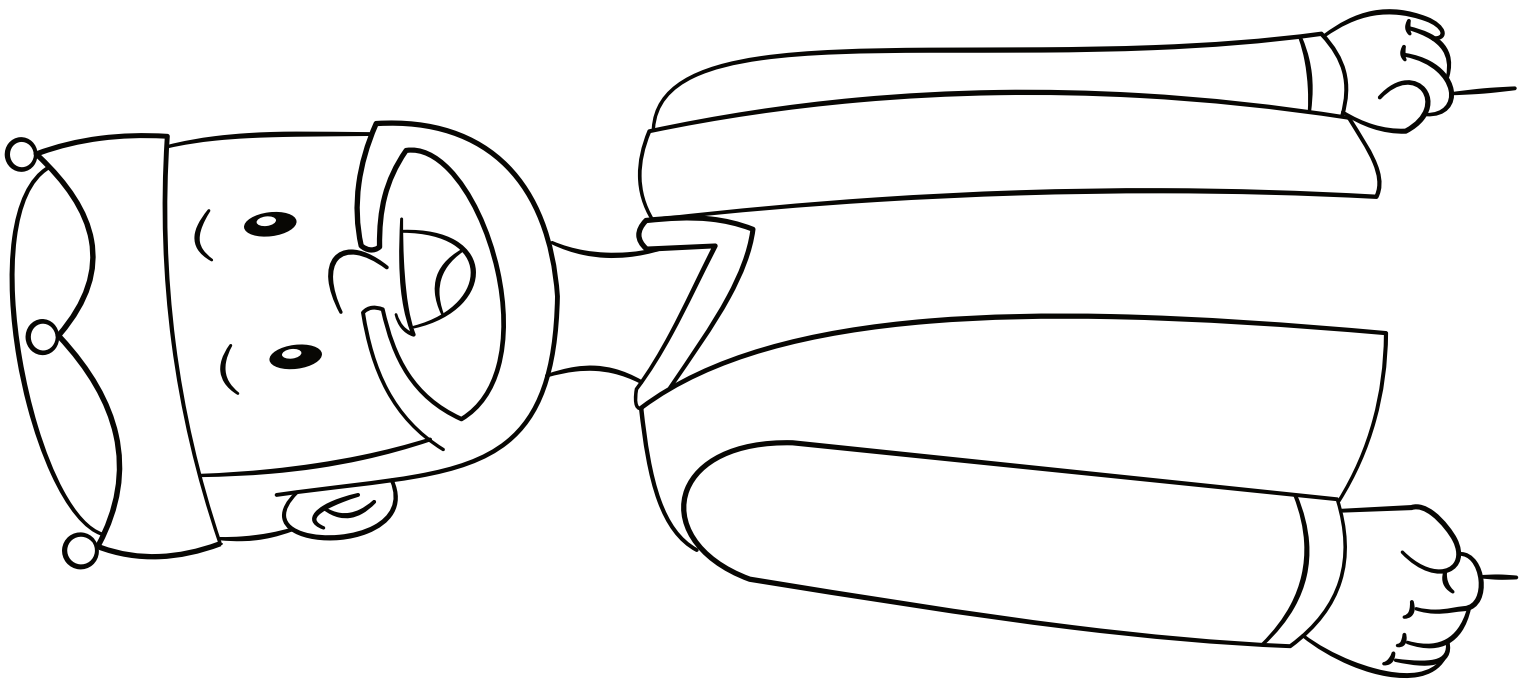













Adoración

Canciones de adoración recomendadas. No producido por Trueway Kids.
Videos de YouTube únicamente para uso personal.

David Devuelve el Arca - Truewaykids

<https://youtu.be/C-eLm6iCYiM>

CANTO Y DANZO

<https://youtu.be/puFkZuEZqgM>

Cantaré De Tu Amor

<https://youtu.be/Fb-0V8o3uv4>

"Canto De Alabanza"

<https://youtu.be/VkDzVf8dNAM>



Oración

Gracias, Dios, por estar siempre con nosotros.

Ayúdanos a celebrarte y adorarte con alegría,
aunque los demás no lo entiendan.

Amén.

Para más lecciones gratuitas
visita

TRUEWAY KIDS.COM

Si aún no lo ha hecho, regístrese para
recibir futuras lecciones por correo
electrónico.

truewaykids.com/subscribe/

